


KOSTENLOS REGISTRIEREN


Downloade die VIMpay App und melde dich mit deinen persönlichen Daten an. Lege nach der Einrichtung deines VIMpay Accounts deinen App Pin fest.

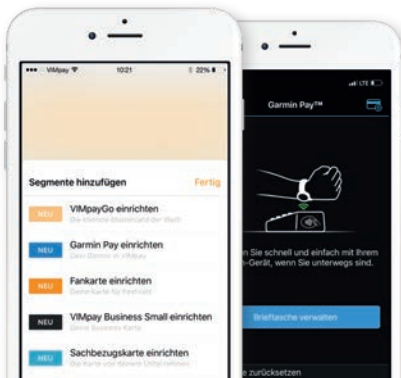
GARMIN MASTERCARD HINZUFÜGEN

Füge in der VIMpay App über das  Symbol Garmin Pay hinzu und richte deine Garmin Mastercard ein.

GARMIN CONNECT APP



Aktiviere über Garmin Pay unter den Geräteeinstellungen deiner Smartwatch in der Garmin Connect App deine Brieftasche und füge über das Kartensymbol  deine Mastercard hinzu.



GARMIN®



Starte mit der VIMpay App

Hol dir den VIMpay Account für deine Garmin Smartwatch



VIMpay.de



GARMIN®



BEZAHLE IM HANDUMDREHEN MIT DEINER GARMIN SMARTWATCH UND VIMPAY



Die schnelle und sichere Art des Bezahlens

Ab sofort kannst du mit Garmin Pay kontaktlos über deine Smartwatch bezahlen.



BANKKONTO UND VIMPAY VERKNÜPFEN

Verknüpfe deinen Bankaccount mit deiner VIMpay App und lade im orangenem Segment über das + Geld auf deinen VIMpay Account.

Mastercard bietet höchste Sicherheitsstandards mit Garmin Pay und VIMpay.

Weitere Informationen zu deiner Sicherheit findest du unter www.vimpay.de/garmin-pay

GARMIN MASTERCARD AUFLADEN

Schiebe durch Money Swift über das + im blauen Garmin Pay Segment Guthaben in Echtzeit auf deine Garmin Smartwatch.

BEZAHLEN

Rufe deine Mastercard auf deiner Garmin Smartwatch auf und bezahle schnell und bequem überall bei diesen Symbolen.

